

# Thermostat-Regelköpfe



- Mit Flüssigkeitsfühler
- Einstellbare Sparstellung
- Regelbereich begrenzen- und blockierbar mit Begrenzerring
- Passend ohne Adapter auf viele Ventilheizkörper



| Skala* | Raumtemperatur                          |
|--------|---|
| ❄      | ca. 6 °C<br>(Automatischer Frostschutz) |
| 0      | Nullabschluss                           |
| 1      | ca. 14 °C                               |
| 2      | ca. 17 °C                               |
| 3      | ca. 20 °C                               |
| 4      | ca. 23 °C                               |
| 5      | ca. 26 °C                               |

\* Temperaturdifferenz zu den benachbarten Skalenmarkierungen beträgt ca. 3 K.

**Anwendung** Zur Einstellung und Regelung der Raumtemperatur am Heizkörper. Version 323 passend für Ventilunterteil-Baureihe Vario, VarioQ, Thermostat-Kombiblöcke Vario THK, Twin und Ventilheizkörper mit integriertem Ventileinsatz mit Anschlussgewinde M30x1,5 mm. Version 323 passend für Ventilausführungen mit Gampper-Klemmanschluss (Ventilunterteile bis Baujahr 1998). Version 323 KD passend für Danfoss-Klemmanschluss (kompatibel Baureihe RA).

**Beschreibung** Thermostat-Regelkopf mit Flüssigkeitsfühler, bestehend aus Handrad mit Skala und Sockel in verschiedenen Farbausführungen (siehe Bestelltabelle). Optional als Ausführung mit Fernfühler oder Fernversteller. Mit dem Handrad wird die gewünschte Raumtemperatur eingestellt. Der Temperaturfühler prüft kontinuierlich die Raumtemperatur, vergleicht die Messwerte mit dem eingestellten Wert und reguliert über Öffnen und Schließen des Ventils den Durchfluss, bis der eingestellte Wert erreicht ist. Regelbereich begrenzen- und blockierbar mit Begrenzerring. Mit einstellbarer Temperatur-Merkstellung (Sparstellung) über Memory-Clip. Frostschutzstellung markiert mit Froststern.

**Behördenausführung** ohne Nullstellung. Regulierung nach unten nur bis zum Froststern möglich. Der Einstellbereich ist bei der Erstmontage fix zu wählen. Eine zweigeteilte, nicht abnehmbare Schutzkappe verhindert die Demontage und Veränderung der gewählten Einstellung. Schutzkappe gesichert durch Schraube.

**Vandalenausführung** wie Behördenausführung, wobei die Einstellung bei der Erstmontage fix zu wählen ist und anschließend nicht mehr verstellt werden kann. Schutzkappe gesichert durch Spezialschlüssel. Material aus schlagfestem Kunststoff.

**Technische Daten Anschluss Ventilunterteil**  
 323: Gewindeanschluss M30 x 1,5 mm  
 323: Gampper-Klemmanschluss  
 323 KD: Danfoss-Klemmanschluss

**Temperatureinsatzbereich**  
 Umgebung: T<sub>max</sub> 50 °C

**Material**  
 Kunststoff

**Option**  
 ▪ Individuelle Bedruckung



Für Behörden, Gebäudeverwaltungen oder ähnliche Institutionen und Gebäude sind Sonderdrucke auf den Thermostatköpfen möglich. Bitte sprechen Sie uns an.

**i**

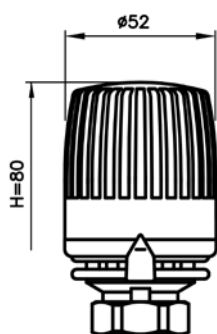
Bitte beachten Sie die Herstellerangaben bezüglich der Anschlussgeometrie.

Preise s. Seite 267.

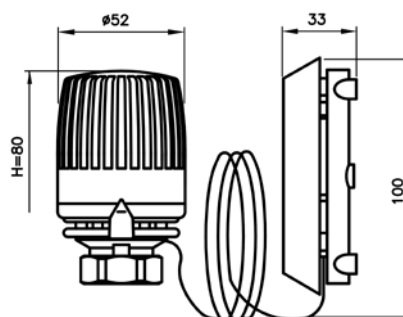
# Thermostat-Regelköpfe

## Bauformen und Maße (mm)

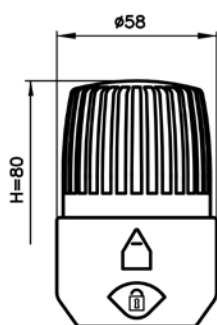
Thermostat-Regelkopf 323 mit festem Fühler



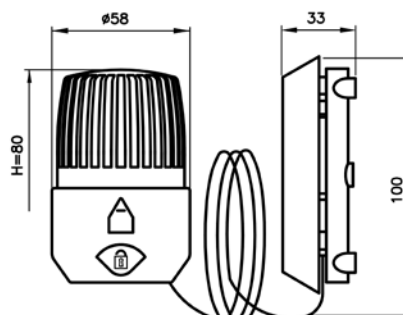
Thermostat-Regelkopf 323 F mit Fernfühler



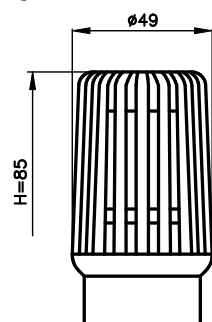
Thermostat-Regelkopf 323 B mit festem Fühler, Behördenausführung mit Diebstahlsicherung



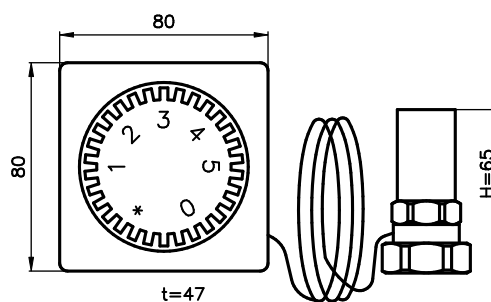
Thermostat-Regelkopf 323 BF mit Fernfühler, Behördenausführung mit Diebstahlsicherung



Thermostat-Regelkopf 320 BV mit festem Fühler, Vandalausführung



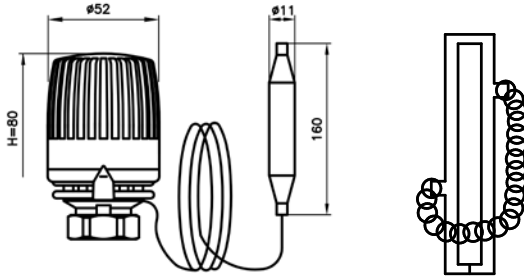
Thermostat-Regelkopf 320 FV mit Fernverstler und Fernübertragung



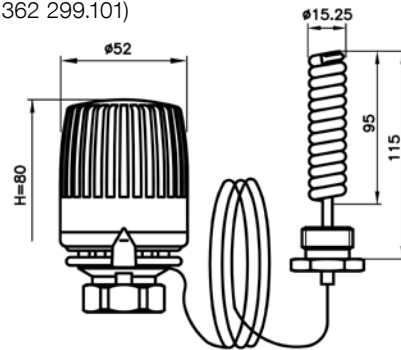
# Thermostat-Regelköpfe

## Bauformen und Maße (mm)

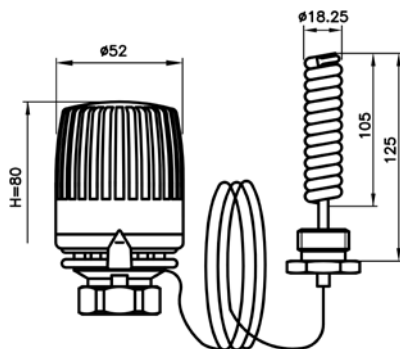
Thermostat-Regelkopf 323 FA mit Anlegefühler und Halter



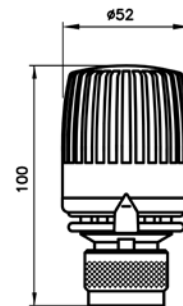
Thermostat-Regelkopf 323 FW mit Wendefühler (Art.-Nr. 362 299.101)



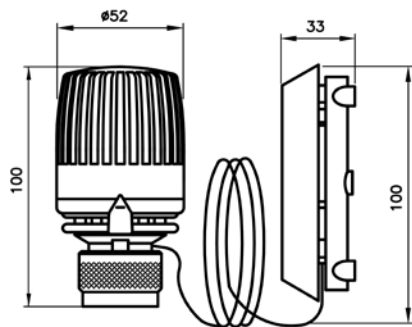
Thermostat-Regelkopf 323 FW mit Wendefühler (Art.-Nr. 362 299.100)



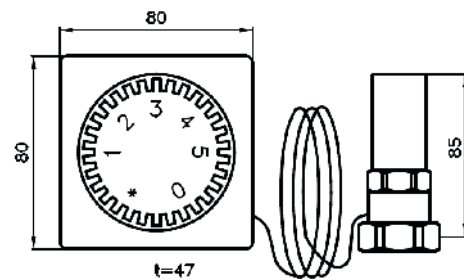
Thermostat-Regelkopf 323 KD mit festem Fühler, Danfoss-Klemmanschluss



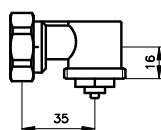
Thermostat-Regelkopf 323 KD mit Fernfühler, Danfoss-Klemmanschluss















Thermostat-Regelkopf 320 KD FV mit Fernversteller und Fernfühler, Danfoss-Klemmanschluss










Winkeladapter



# Thermostat-Regelköpfe mit Gewindeanschluss







| RK: V, PG: 1  | Beschreibung  | 0-Stellung                | Handrad/<br>Sockel | Kapillar-<br>rohr |  |  | Art.-Nr.           | Preis €            |
|---|---|---------------------------|--------------------|-------------------|---|---|--------------------|--------------------|
|    | <b>Thermostat-Regelkopf 323</b><br>mit Flüssigkeitsfühler,<br>Gewindeanschluss M30 x 1,5 mm   | mit                       | weiß/<br>schwarz   | -                 | 1   | 50  | <b>360 002.100</b> |                    |
|   |   | ohne                      | weiß/<br>schwarz   | -                 | 1   | -   | <b>360 000.100</b> |                    |
|    | <b>Thermostat-Regelkopf 323</b><br>mit Flüssigkeitsfühler,<br>Gewindeanschluss M30 x 1,5 mm   | mit                       | weiß               | -                 | 1   | -   | <b>360 012.100</b> |                    |
|   |   | ohne                      | weiß               | -                 | 1   | -   | <b>360 010.100</b> |                    |
|    | <b>Thermostat-Regelkopf 323</b><br>mit Flüssigkeitsfühler, Gewinde-<br>anschluss M30 x 1,5 mm und mit<br>individuellem <b>Firmeneindruck</b>  | mit                       | weiß/<br>schwarz   | -                 | 1   | 200   | 360 002.109        |                    |
|   |   | ohne                      | weiß/<br>schwarz   | -                 | 1   | 200   | 360 000.109        |                    |
|   | <b>Thermostat-Regelkopf 323 F</b><br>mit Fernfühler und Halter,<br>Gewindeanschluss M30 x 1,5 mm  | mit                       | weiß/<br>schwarz   | 1,2 m             | 1   | -   | 362 102.100        |                    |
|   |   | mit                       | weiß/<br>schwarz   | 2 m               | 1   | 30  | <b>362 202.100</b> |                    |
|   |   | mit                       | weiß               | 1,2 m             | 1   | -   | 362 112.100        |                    |
|   |   | mit                       | weiß               | 2 m               | 1   | -   | 362 212.100        |                    |
|   |   | ohne                      | weiß/<br>schwarz   | 1,2 m             | 1   | -   | 362 100.100        |                    |
|   |   | ohne                      | weiß/<br>schwarz   | 2 m               | 1   | -   | 362 200.100        |                    |
|   |   | ohne                      | weiß               | 1,2 m             | 1   | -   | 362 110.100        |                    |
|   |   | ohne                      | weiß               | 2 m               | 1   | -   | 362 210.100        |                    |
|  | <b>Thermostat-Regelkopf 323 B</b><br>Behördenausführung, mit Diebstahl-<br>sicherung, Gewindeanschluss<br>M30 x 1,5 mm  | ohne                      | weiß/<br>schwarz   | -                 | 1   | 30  | <b>364 000.100</b> |                    |
|  | <b>Thermostat-Regelkopf 323 BF</b><br>Behördenausführung mit Diebstahl-<br>sicherung, Fernfühler und Halter,<br>Gewindeanschluss M30 x 1,5 mm   | ohne                      | weiß/<br>schwarz   | 1,2 m             | 1   | -   | 366 100.100        |                    |
|   |   | ohne                      | weiß/<br>schwarz   | 2 m               | 1   | -   | 366 200.100        |                    |
|  | <b>Thermostat-Regelkopf 320 BV</b><br>Vandalenausführung, besonders<br>stark gesichertes Modell, Einstellung<br>mit Einstellschlüssel ES-VA,<br>Gewindeanschluss M30 x 1,5 mm                                       | -                         | weiß               | -                 | 1   | -   | 344 014.100        |                    |
|  | <b>Thermostat-Regelkopf 323 FA</b><br>mit Anlegefühler, Gewindeanschluss<br>M30 x 1,5, Ausführungen mit anderen<br>Kapillarrohr-Längen, andere Fühler<br>und Regelbereiche auf Anfrage<br>Einstellbereich: 20/50 °C | -                         | weiß               | 2 m               | 1   | -   | 362 219.100        |                    |
|   |   | Einstellbereich: 20/70 °C | -                  | weiß              | 2 m   | 1   | 30                 | <b>362 259.100</b> |
|  | <b>Thermostat-Regelkopf 323 FW</b><br>mit Wendelfühler,<br>Gewindeanschluss M30 x 1,5 mm<br>Einstellbereich: 20/70 °C<br>Einschraubgewinde: 1/2" AG<br>Fühler: ø15,25 x 95 mm                                       | -                         | weiß               | 2 m               | 1   | -   | 362 299.101        |                    |
|   |   | Fühler: ø18,25 x 105 mm   | -                  | weiß              | 2 m   | 1   | -                  | 362 299.100        |
|  | <b>Thermostat-Regelkopf 320 FV</b><br>mit Fernversteller und Fernübertragung,<br>Gewindeanschluss M30 x 1,5 mm  | mit                       | weiß               | 2 m               | 1   | 12  | 347 200.100        |                    |

# Thermostat-Regelköpfe mit Klemmanschluss: GAMPPER, Danfoss

| RK: V, PG: 1   | Beschreibung   | 0-Stellung | Handrad/<br>Sockel | Kapillar-<br>rohr |  |  | Art.-Nr.       | Preis € |
|--|--|------------|--------------------|-------------------|---|---|----------------|---------|
|   | <b>Thermostat-Regelkopf 323</b><br>mit Flüssigkeitsfühler,<br>GAMPPER-Klemmanschluss.  | mit        | weiß/<br>schwarz   | -                 | 1   | 50  | <b>360 002</b> |         |
|  | Für Ventile von 1980 - 1998 (sowie<br>Ersatz für die Modelle 313, 314, 320)  | ohne       | weiß/<br>schwarz   | -                 | 1   | 50  | 360 000        |         |
|   | <b>Thermostat-Regelkopf 323 F N</b><br>mit Fernfühler und Halter,<br>GAMPPER-Klemmanschluss.   | mit        | weiß/<br>schwarz   | 1,2 m             | 1   | 30  | 362 102        |         |
|  | Für Ventile von 1980 – 1998 (sowie<br>Ersatz für die Modelle 313, 314, 320)<br>Ersatz für Thermostat-Regelköpfe<br>Baureihe 312 bis 1980 | mit        | weiß/<br>schwarz   | 2 m               | 1   | 30  | <b>362 202</b> |         |
|   | <b>Thermostat-Regelkopf 323 KD</b><br>mit Flüssigkeitsfühler, Danfoss-<br>Klemmanschluss, kompatibel<br>Baureihe RA                      | mit        | weiß/<br>schwarz   | -                 | 1   | 15  | 360 002.130    |         |
|  | <b>Thermostat-Regelkopf 323 KD F</b><br>mit Fernfühler,<br>Danfoss-Klemmanschluss,<br>kompatibel Baureihe RA                             | mit        | weiß/<br>schwarz   | 2 m               | 1   | -   | 362 202.130    |         |
|  | <b>Thermostat-Regelkopf 320 KD FV</b><br>mit Fernversteller und<br>Fernübertragung, Danfoss-Klemm-<br>anschluss, kompatibel Baureihe RA  | mit        | weiß               | 2 m               | 1   | -   | 347 200.130    |         |

8

## Zubehör für Thermostat-Regelköpfe

| RK: V, PG: 1  | Beschreibung   |  |  | Art.-Nr.           | Preis € |
|---|--|---|---|--------------------|---------|
|  | <b>Einstellschlüssel ES-SW</b><br>Sechskant-Stiftschlüssel SW 2            | 1   | -   | 276 000.801        |         |
|   | <b>Einstellschlüssel ES-VA</b><br>zum Regelkopf 320 BV                     | 1   | -   | 344 014.804        |         |
|  | <b>Winkeladapter</b> M30 x 1,5 mm, weiß                                    | 1   | -   | 340 010.200        |         |
|  | <b>Behördenkappe 323 BK</b><br>für Regelköpfe 323                          | 1   | -   | 364 110            |         |
|  | <b>Halter mit Zubehör</b><br>für Regelkopf 320 und 323 FA mit Anlegefühler | 1   | -   | <b>302 009.014</b> |         |