

**Hof- und Parkdeckabläufe**

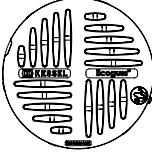
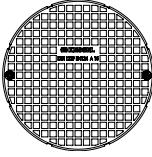
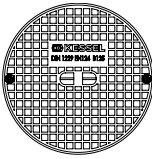

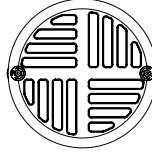

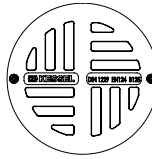

Bild	Daten	Art.Nr.
	Ecoguss Rost für Hof- und Parkdeckablauf Ø 235 mm, Kl. B125 mit Lock & Lift System	325-132
	Abdeckplatte Ø 362 mm aus Kunststoff, schwarz Kl. A	850132
	Abdeckplatte Ø 362 mm aus GG, schwarz Kl. B	850131
	Abdeckplatte Ø 395 mm aus GG, Kl. D nur passend für Art.Nr. 850 121	850136

Bild	Daten	Art.Nr.
	Schlitzrost aus Kunststoff Ø 218 mm aus Kunststoff, schwarz Kl. A15 / L15	27173
	Schlitzrost Ø 362 mm aus Kunststoff, schwarz Kl. A	850134
	Schlitzrost Ø 362 mm aus GG, schwarz Kl. B	850135
	Schlitzrost Ø 395 mm aus GG, Kl. D nur passend für Art.Nr. 850 121	850137

**Regenabläufe**

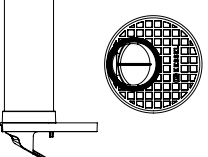
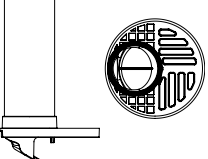
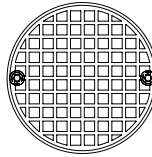


Bild	Daten	Art.Nr.
	Regeneinlaufdeckel Ø 218 mm, mit Schutzrohr DN 100 aus Kunststoff	67750
	Regeneinlaufrost Ø 218 mm, mit Schutzrohr DN 100 aus Kunststoff	67700

Bild	Daten	Art.Nr.
	Abdeckplatte Ø 218 mm aus Kunststoff Kl. A15 / L15	67775

**Dachabläufe aus Ecoguss**

Bild	Daten	Art.Nr.
	Kiesfangkorb aus Kunststoff	48303
	Anstaurung H = 35 mm, DN 70/100 aus Ecoguss mit Notentwässerung	48335

Bild	Daten	Art.Nr.
	Distanzring aus Ecoguss	48302
	Anstaurung H = 45 mm, DN 125 aus Ecoguss mit Notentwässerung	48345