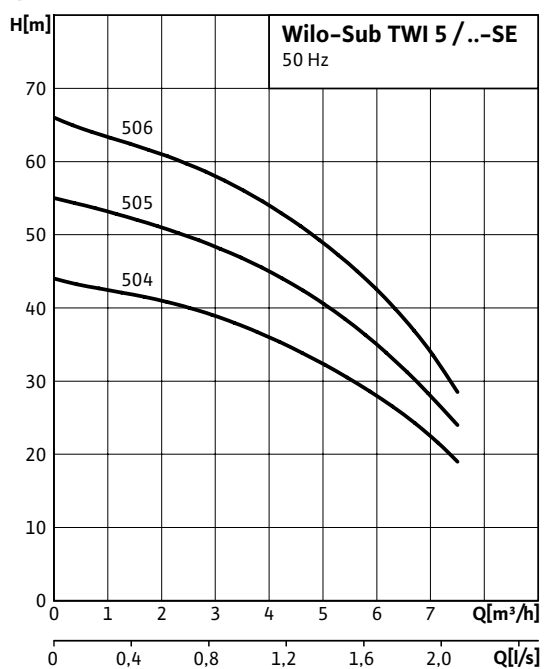
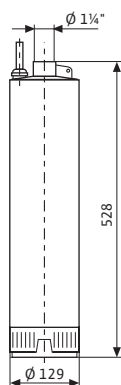


Datenblatt: Wilo-Sub-TWI 5 506 FS (1~230 V, 50 Hz)

Kennlinien



Maßzeichnung



Zulässige Fördermedien (andere Medien auf Anfrage)

Reines Wasser ohne Sinkstoffe	•
Brauch-, Kalt-, Kühl-, Regenwasser	•
Trinkwasser	•

Leistung

Medientemperatur	T	+5...+40 °C
Umgebungstemperatur max.	T	40 °C
Standardausführung für Betriebsdruck	P_{max}	10 bar
Nennzahl	n	2850 1/min

Motor/Elektronik

Schutzart		IP 68
Isolationsklasse		F
Motornennleistung	P_2	1 kW
Leistungsaufnahme	P_1	2 kW
Netzanschluss		1~230 V, 50 Hz

Rohranschlüsse

Anschlussnennweite, druckseitig	Rp 1 1/4
---------------------------------	----------

Werkstoffe

Pumpengehäuse	1.4301
Laufgrad	1.4301
Pumpenwelle	1.4301
Gleitringdichtung	SiC/SiC Kohle/Keramik
Stufenkammern	1.4301
Diffusor/Injektor	1.4301
Dichtungen	NBR

Bestellinformationen

Fabrikat		Wilo
Typ		TWI 5 506 FS
Art.-Nr.		4144942
Gewicht Netto ca.	m	20 kg

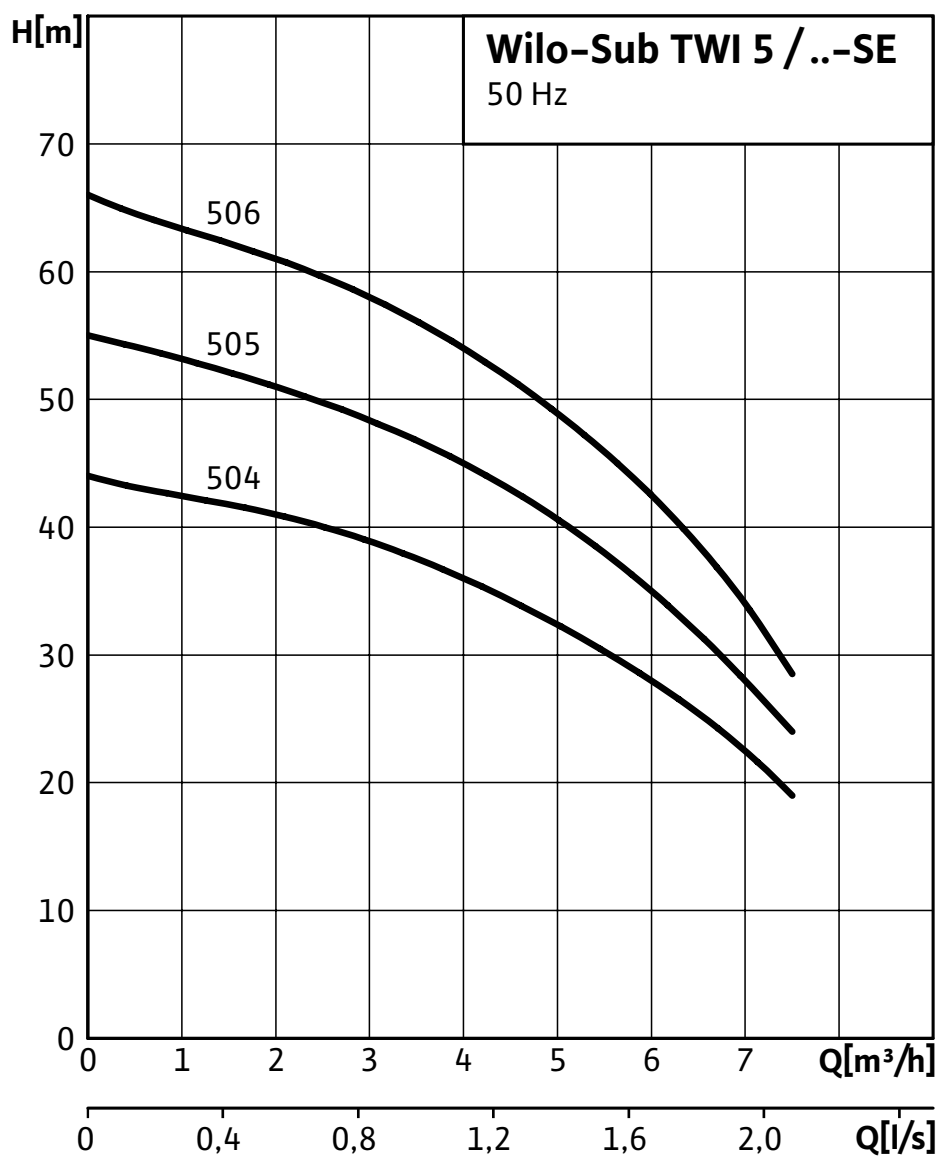
Maße und Maßzeichnungen: Wilo-Sub-TWI 5 506 FS (1~230 V, 50 Hz)

Maßzeichnung



Kennlinien: Wilo-Sub-TWI 5 506 FS (1~230 V, 50 Hz)

Kennlinien



Ausschreibungstexte: Wilo-Sub-TWI 5 506 FS (1~230 V, 50 Hz)

Voll überflutbare, mehrstufige, selbstentlüftende Unterwassermotorpumpe mit Standard-Ansaugkorb zur Installation oberhalb des Behälter-/Zisternenbodens.

Zur Förderung von reinem Wasser aus Behältern, Zisternen oder Brunnen bis zu einer Eintauchtiefe von 20 m. Alle medienberührenden Teile korrosionsfrei. Pumpe in Wechselstromausführung mit Anschlusskabel, Schaltkasten (IP56) mit thermischem Motorschutz, EIN/AUS Schalter, sowie 1 m Anschlusskabel mit Schutzkontaktstecker. Aufstellung außerhalb des Wassers möglich.

Drehstromausführung mit freiem Kabelende.

Ausführung TWI 5 mit Standardzulaufkorb.

Varianten: SE-Ausführung mit seitlichem Zulaufstutzen; FS-Ausführung mit integriertem Schwimmerschalter.

Lieferumfang: Pumpe mit 20 m Anschlusskabel; Sicherheitsseil aus Polypropylen; Einbau-/Betriebsanleitung.

Werkstoffe

Pumpengehäuse: 1.4301

Laufrad: 1.4301

Pumpenwelle: 1.4301

Gleitringdichtung: SiC/SiC / Kohle/Keramik

Stufenkammern: 1.4301

Diffusor/Injektor: 1.4301

Dichtungen: NBR

Zulässige Fördermedien (andere Medien auf Anfrage)

Reines Wasser ohne Sinkstoffe: •

Brauch-, Kalt-, Kühl-, Regenwasser: •

Leistung

Medientemperatur: +5...+40 °C

Umgebungstemperatur max.: 40 °C

Standardausführung für Betriebsdruck: 10 bar

Netzanschluss 1~, Standardausführung: 230 V

Netzanschluss 3~ Alternativanwendung ohne Mehrpreis: – V

Netzfrequenz: 50 Hz

Nennzahl: 2850 1/min

Motor/Elektronik

Schutzart: IP 68

Isolationsklasse: F

Leistungsaufnahme: 1700 W

Rohranschlüsse

Anschlussnennweite, druckseitig: Rp 1¼

Bestellinformationen

Gewicht Netto ca.: 20 kg

Typ: TWI 5 506 FS

Art.-Nr.: 4144942

Installationszeichnungen: Wilo-Sub-TWI 5 506 FS (1~230 V, 50 Hz)

