


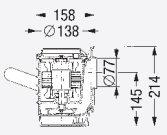

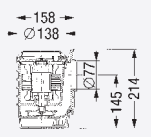

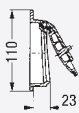



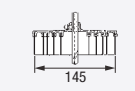
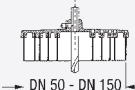
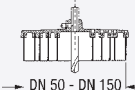





Schmutzwasserhebeanlagen zur Unter- und Überflurinstallation

Artikelabbildung	Artikelbeschreibung	Nenn- weite	Art.Nr.	Stück/ Ka./Pa.
 	Rückschlagklappe passend für Austauschpumpe KTP 300 28 836 Minilift 28 560, 28 570 und Aqualift S 28 500, 28 550, 28 530, 28 541	-	27 207	1/-
 	Aqualift S Austausch-Pumpe (500 W) mit Schwimmer, Kabellänge 5 m, mit Schukostecker passend für Artikel: 28 500 bis Baujahr 12/95	-	28 002A	1/-
 	Aqualift S Tronic Austausch-Pumpe (500 W) ohne Schwimmer passend für Artikel: 28 550 bis Baujahr 12/95	-	28 551	1/-
 	Einfach-Rückschlagklappe passend für Aqualift S bis Baujahr 12/95 passend für Artikel: 28 002A, 28 551	-	28 005	1/-
	Schwimmerschalter KS 100 E mit Kabel für Pumpen (Aqualift S) 22 Volt (entsprechen ca. 50 - 60 Hz 3 Amp.)	-	28 012	1/-
	Druckleitungsset Inkl. 5 m Druckleitungsschlauch DA 40 passend für Artikel: 28 500, 28 550, 28 530	DA 40	28 040	1/-
 	Sägeglocke DN 50, 70, 100 (Sägeblattaufnahme DA = 145 mm)	-	50 101	1/-
 	Sägeglocke DN 50, 70, 100, 125 und 150 (Sägeblattaufnahme DA = 190 mm)	-	50 100	1/-
 	Dichtung für Rohrdurchführung passend für Artikel: 28 500, 28 550, 28 530, 28 560, 28 541	DN 50 DN 70 DN 100	850 114 850 116 850 117	1/- 1/- 1/-
	Aktivkohlefilter passend für Minilift Überflur Art.Nr. 28 560	-	27 208	1/-